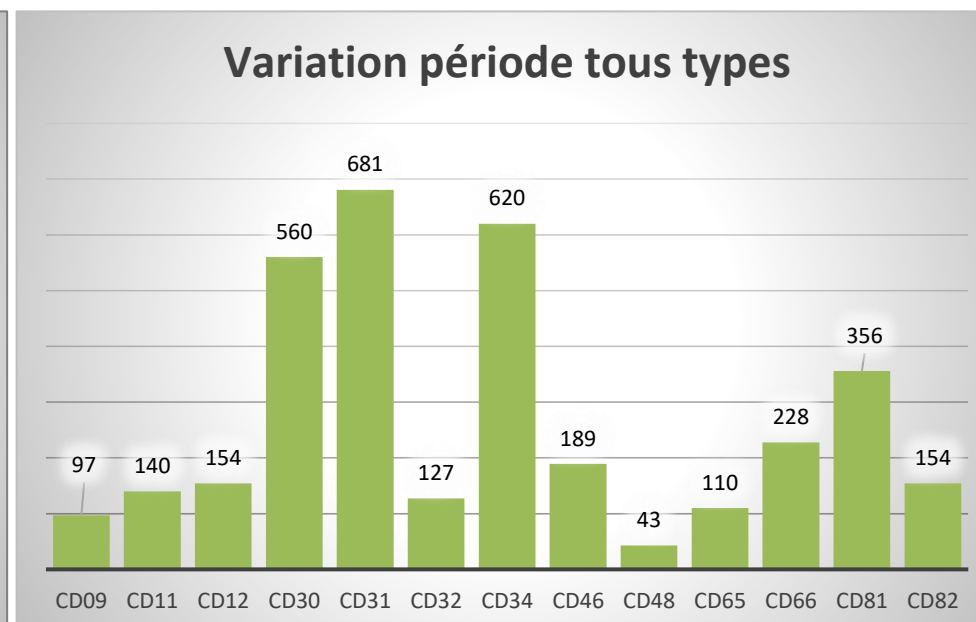
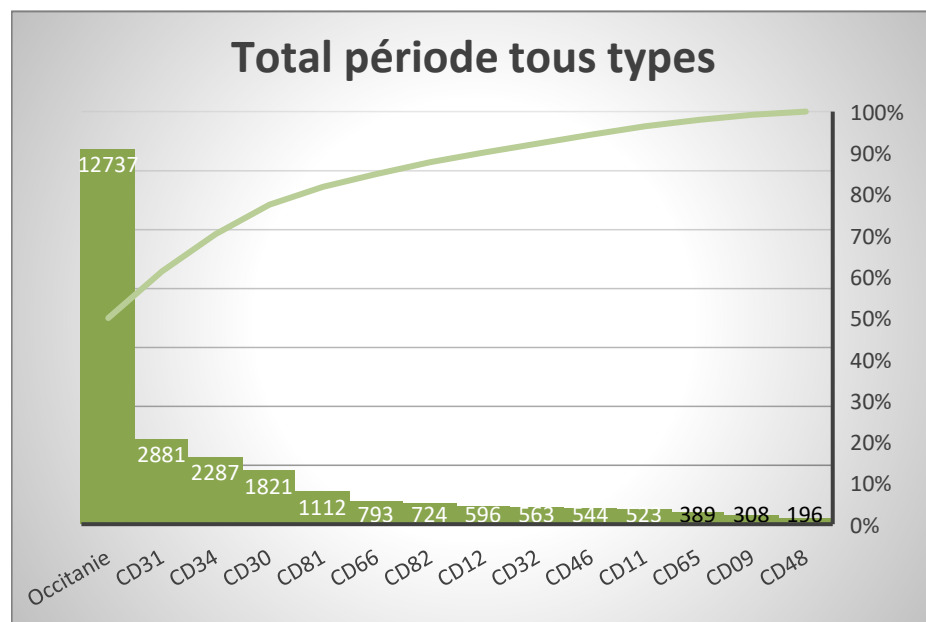
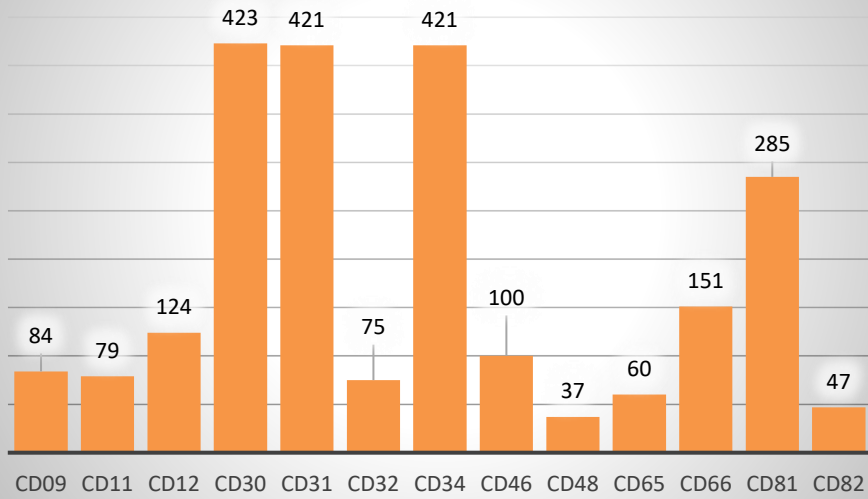


SYNTHESE DE LA VARIATION PERIODIQUE AU 03/02/2025

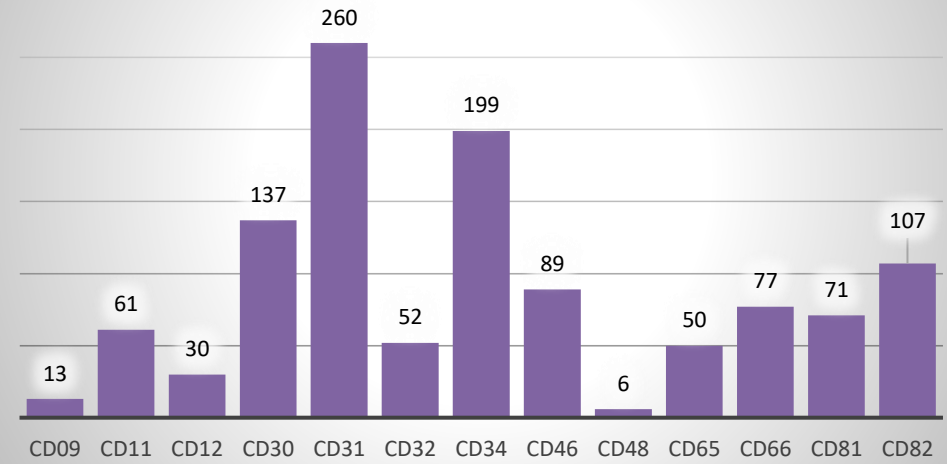
	Loisir 23/24	Loisir 24/25	Variation Loisir	Comp. 23/24	Comp. 24/25	Variation Compétition	Total 23/24	Total 24/25	Variation L + C	Taux Tradi/nbre 23/24
Occitanie	4052	6359	↑ 2307	5226	6378	↑ 1152	9278	12737	↑ 3459	113,19%
CD09	80	164	↑ 84	131	144	↑ 13	211	308	↑ 97	102,86%
CD11	168	247	↑ 79	215	276	↑ 61	383	523	↑ 140	121,59%
CD12	171	295	↑ 124	271	301	↑ 30	442	596	↑ 154	105,99%
CD30	563	986	↑ 423	698	835	↑ 137	1261	1821	↑ 560	110,60%
CD31	1047	1468	↑ 421	1153	1413	↑ 260	2200	2881	↑ 681	113,31%
CD32	182	257	↑ 75	254	306	↑ 52	436	563	↑ 127	112,92%
CD34	699	1120	↑ 421	968	1167	↑ 199	1667	2287	↑ 620	110,20%
CD46	146	246	↑ 100	209	298	↑ 89	355	544	↑ 189	131,28%
CD48	59	96	↑ 37	94	100	↑ 6	153	196	↑ 43	101,01%
CD65	123	183	↑ 60	156	206	↑ 50	279	389	↑ 110	126,38%
CD66	205	356	↑ 151	360	437	↑ 77	565	793	↑ 228	114,10%
CD81	407	692	↑ 285	349	420	↑ 71	756	1112	↑ 356	107,97%
CD82	202	249	↑ 47	368	475	↑ 107	570	724	↑ 154	121,48%



Variation période Loisir



Variation période Compétition



STATISTIQUES TOUS TYPES DE LICENCES PAR PERIODES

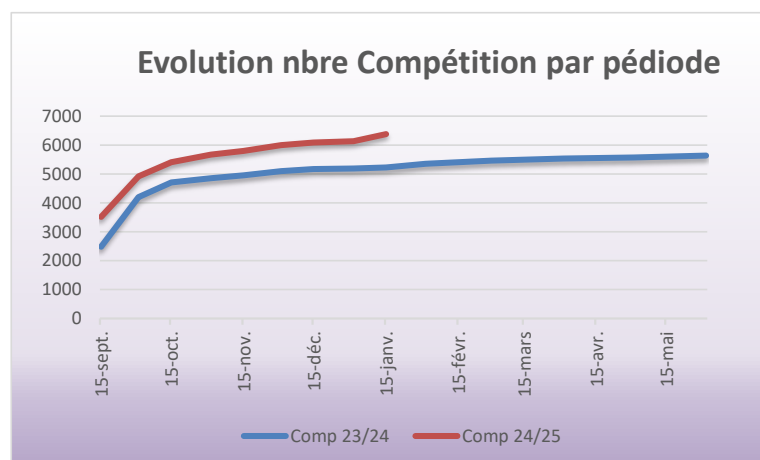
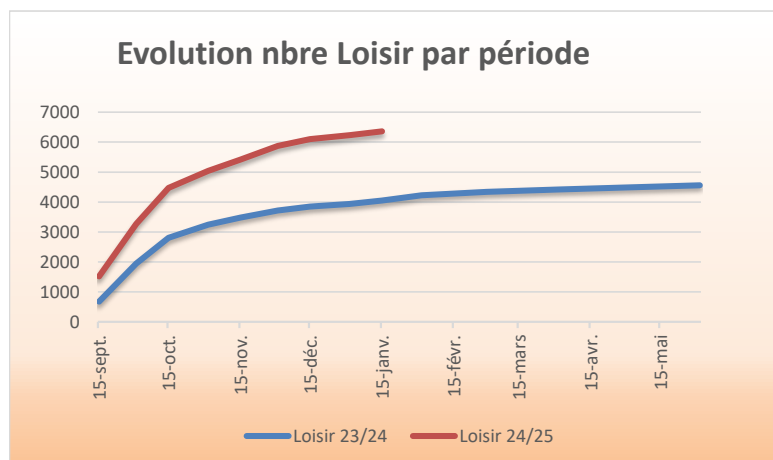
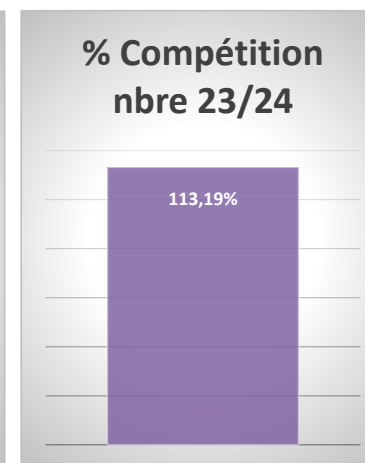
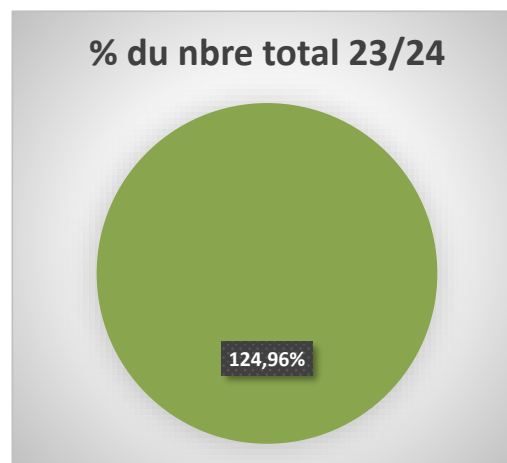
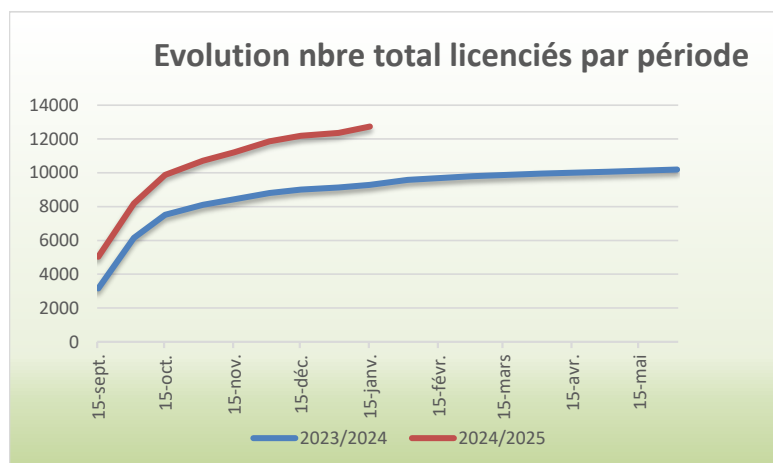
LIGUE OCCITANIE	15-sept	01-oct	01-nov	01-déc	01-janv	01-févr	01-mars	01-avr	01-mai	01-juin
Total tous types 2023/2024	3383	6706	8717	9518	9846	10350	10603	10766	10907	11294
Total tous types 2024/2025	5172	8410	10775	11970	12410	13023	0	0	0	0
Ecart en V.A.	1789	1704	2058	2452	2564	2673	-10603	-10766	-10907	-11294
Ecart en %	52,88%	25,41%	23,61%	25,76%	26,04%	25,83%	-100,00%	-100,00%	-100,00%	-100,00%
Total Loisir + Compétition 2023/2024	3158	6147	8098	8809	9125	9576	9801	9955	10060	10193
Total Loisir + Compétition 2024/2025	5033	8179	10715	11867	12366	12737				
Ecart en V.A.	1875	2032	2617	3058	3241	3161				
Ecart en %	59,37%	33,06%	32,32%	34,71%	35,52%	33,01%				
Loisir 22/23	672	1841	3123	3578	3789	3955	4032	4189	4255	4500
Loisir 23/24	1517	3267	5041	5873	6232	6359				
Ecart en V.A.	845	1426	1918	2295	2443	2404				
Ecart en %	125,74%	77,46%	61,42%	64,14%	64,48%	60,78%				
Compétition 22/23	2486	4306	4975	5231	5336	5621	5769	5766	5805	5693
Compétition 23/24	3516	4912	5674	5994	6134	6378				
Ecart en V.A.	1030	606	699	763	798	757				
Ecart en %	41,43%	14,07%	14,05%	14,59%	14,96%	13,47%				
Événementielle 23/24	190	190	190	190	193	193	195	190	194	194
Événementielle 24/25	9	9	13	13	13	14				
Ecart en V.A.	-181	-181	-177	-177	-180	-179				
Ecart en %	-95,26%	-95,26%	-93,16%	-93,16%	-93,26%	-92,75%				
Découverte 23/24	35	369	429	519	528	580	606	620	652	906
Découverte 24/25	130	222	47	90	31	272				
Ecart en V.A.	95	-147	-382	-429	-497	-308				
Ecart en %	271,43%	-39,84%	-89,04%	-82,66%	-94,13%	-53,10%				
Liberté 23/24	0	0	0	0	0	1	1	1	1	1
Liberté 24/25	0	0	0	0	0	0				
Ecart en V.A.	0	0	0	0	0	-1				
Ecart en %	0,00%	0,00%	0,00%	0,00%	0,00%	-100,00%				

Evolution du nombre de licenciés LIGUE OCCITANIE n par rapport à n-1

	15-sept	01-oct	15-oct	01-nov	15-nov	01-déc	15-déc	01-janv	15-janv	01-févr	01-mars	01-avr	01-mai	01-juin
2023/2024	3158	6147	7511	8098	8432	8809	9012	9125	9278	9576	9801	9955	10060	10193
2024/2025	5033	8179	9875	10715	11207	11867	12186	12366	12737					
Ecart en V.A.	1875	2032	2364	2617	2775	3058	3174	3241	3459					
Ecart en %	59,37%	33,06%	31,47%	32,32%	32,91%	34,71%	35,22%	35,52%	37,28%					
Loisir 23/24	675	1945	2806	3241	3477	3713	3845	3935	4052	4224	4339	4422	4488	4558
Loisir 24/25	1517	3267	4470	5041	5413	5873	6102	6232	6359					
Ecart en V.A.	842	1322	1664	1800	1936	2160	2257	2297	2307					
Ecart en %	124,74%	67,97%	59,30%	55,54%	55,68%	58,17%	58,70%	58,37%	56,93%					
Comp 23/24	2483	4202	4705	4857	4955	5096	5167	5190	5226	5352	5462	5533	5572	5635
Comp 24/25	3516	4912	5405	5674	5994	5994	6084	6134	6378					
Ecart en V.A.	1033	710	700	817	839	898	917	944	1152					
Ecart en %	41,60%	16,90%	14,88%	16,82%	16,93%	17,62%	17,75%	18,19%	22,04%					

% du nbre 23/24
124,96%

% Compétition nb
113,19%

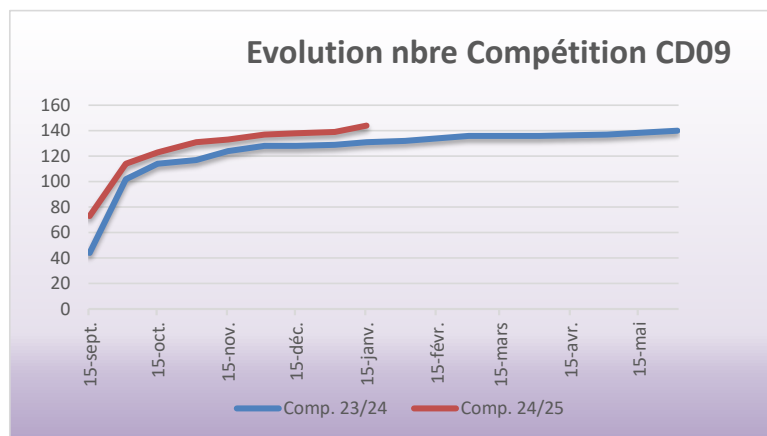
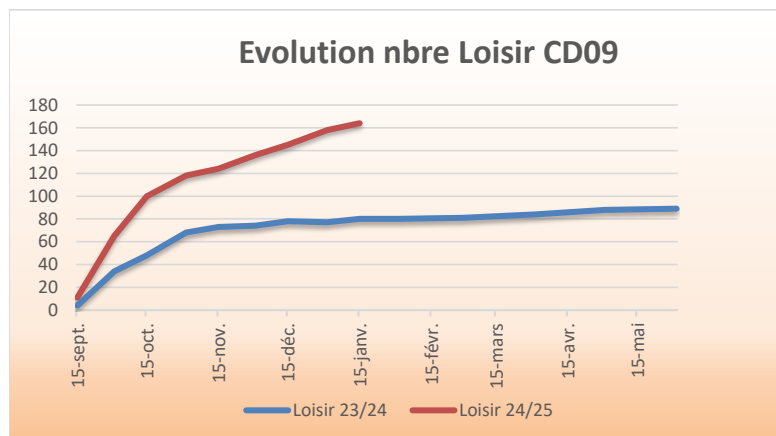
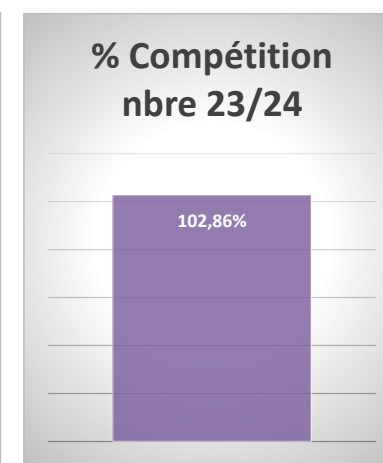
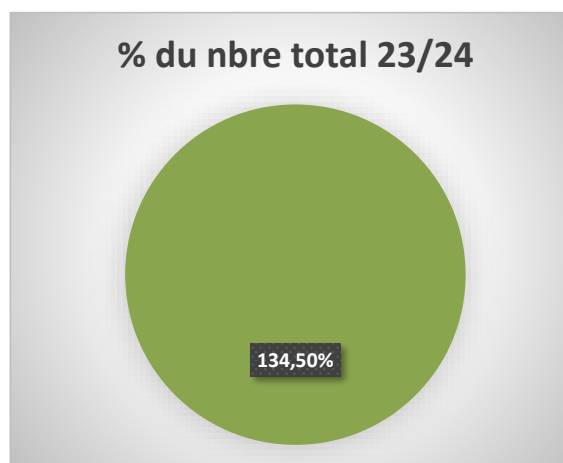
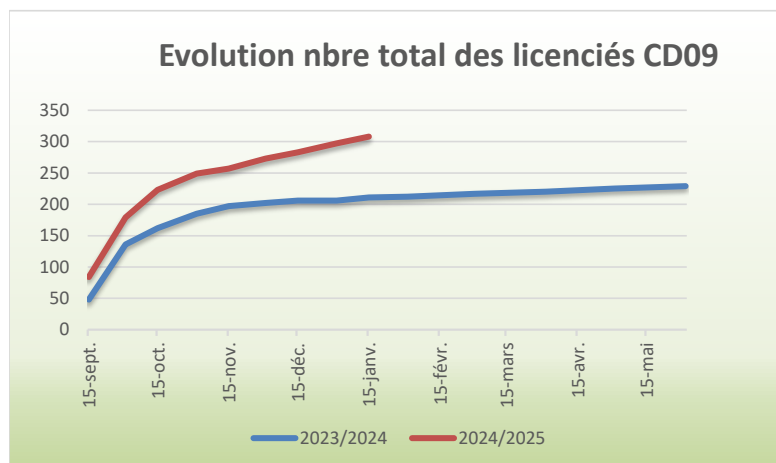


Evolution du nombre de licenciés n par rapport à n-1 CD09

CD09	15-sept	01-oct	15-oct	01-nov	15-nov	01-déc	15-déc	01-janv	15-janv	01-févr	01-mars	01-avr	01-mai	01-juin
2023/2024	48	136	162	185	197	202	206	206	211	212	217	220	225	229
2024/2025	84	179	223	249	257	273	283	297	308					
Ecart en V.A.	36	43	61	64	60	71	77	91	97					
Ecart en %	75,00%	31,62%	37,65%	34,59%	30,46%	35,15%	37,38%	44,17%	45,97%					
CD09	15-sept	01-oct	15-oct	01-nov	15-nov	01-déc	15-déc	01-janv	15-janv	01-févr	01-mars	01-avr	01-mai	01-juin
Loisir 23/24	4	34	48	68	73	74	78	77	80	80	81	84	88	89
Loisir 24/25	11	65	100	118	124	136	145	158	164					
Ecart en V.A.	7	31	52	50	51	62	67	81	84					
Ecart en %	175,00%	91,18%	108,33%	73,53%	69,86%	83,78%	85,90%	105,19%	105,00%					
CD09	15-sept	01-oct	15-oct	01-nov	15-nov	01-déc	15-déc	01-janv	15-janv	01-févr	01-mars	01-avr	01-mai	01-juin
Comp. 23/24	44	102	114	117	124	128	128	129	131	132	136	136	137	140
Comp. 24/25	73	114	123	131	133	137	138	139	144					
Ecart en V.A.	29	12	9	14	9	9	10	10	13					
Ecart en %	65,91%	11,76%	7,89%	11,97%	7,26%	7,03%	7,81%	7,75%	9,92%					

% du nbre 23/24
134,50%

% Compétition nbre 23/24
102,86%

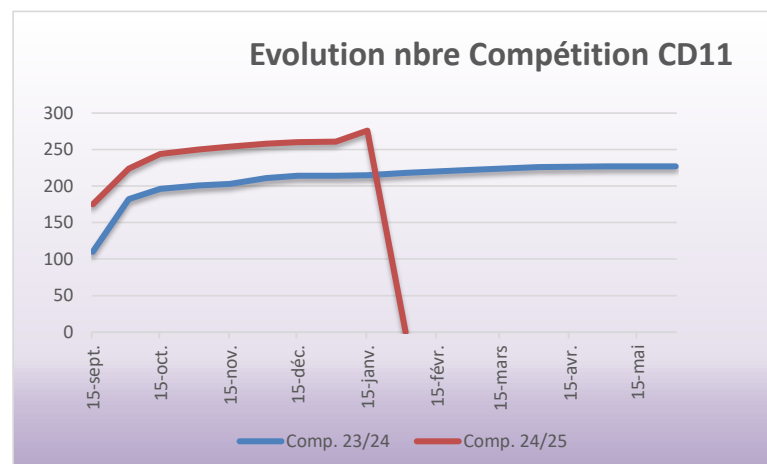
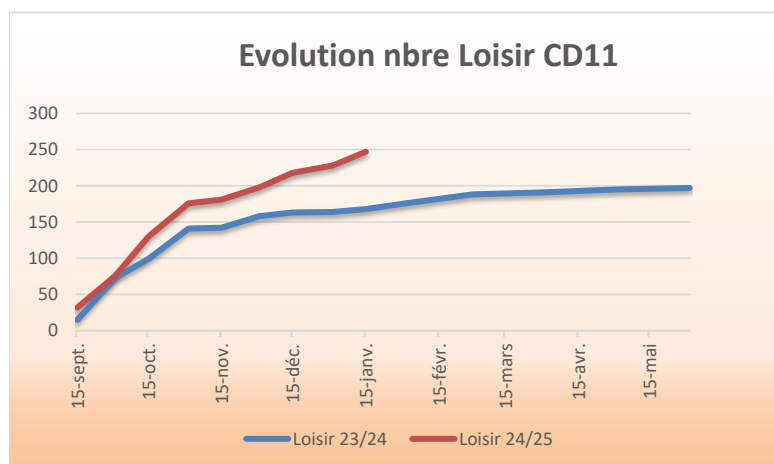
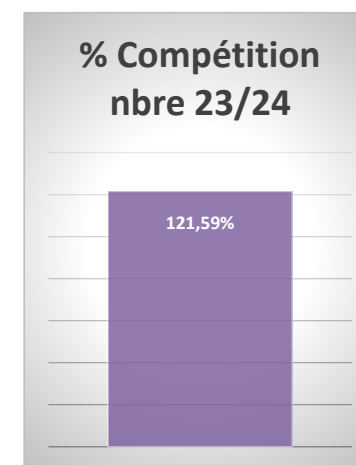
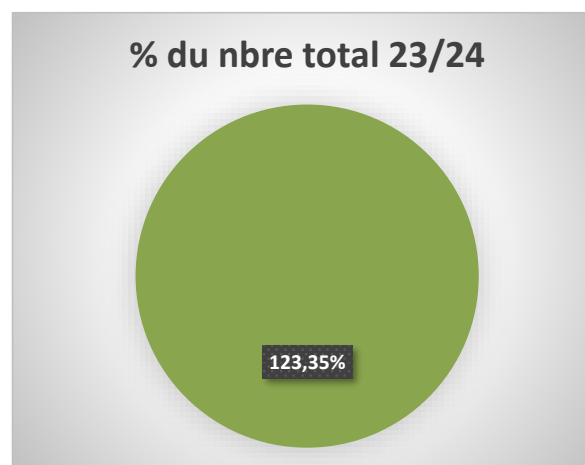
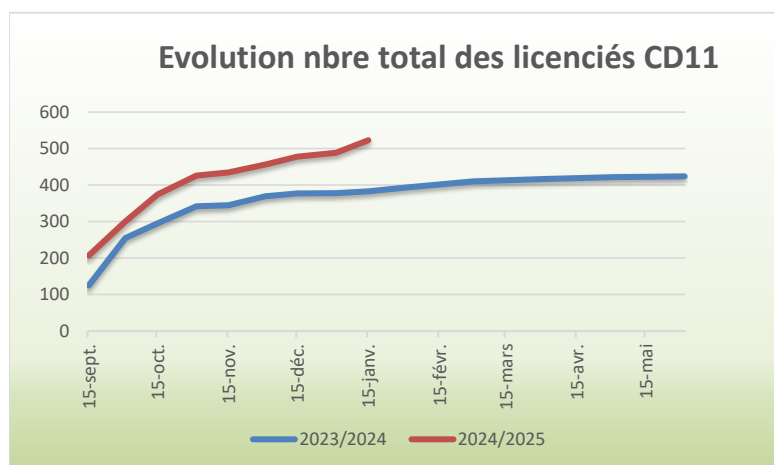


Evolution du nombre des licenciés n par rapport à n-1 CD11

CD11	15-sept	01-oct	15-oct	01-nov	15-nov	01-déc	15-déc	01-janv	15-janv	01-févr	01-mars	01-avr	01-mai	01-juin
2023/2024	125	255	295	342	345	369	377	378	383	394	410	417	422	424
2024/2025	207	300	374	426	435	456	478	489	523					
Ecart en V.A.	82	45	79	84	90	87	101	111	140					
Ecart en %	65,60%	17,65%	26,78%	24,56%	26,09%	23,58%	26,79%	29,37%	36,55%					
CD11	15-sept	01-oct	15-oct	01-nov	15-nov	01-déc	15-déc	01-janv	15-janv	01-févr	01-mars	01-avr	01-mai	01-juin
Loisir 23/24	15	73	99	141	142	158	163	164	168	176	188	191	195	197
Loisir 24/25	32	76	130	176	181	198	218	228	247					
Ecart en V.A.	17	3	31	35	39	40	55	64	79					
Ecart en %	113,33%	4,11%	31,31%	24,82%	27,46%	25,32%	33,74%	39,02%	47,02%					
CD11	15-sept	01-oct	15-oct	01-nov	15-nov	01-déc	15-déc	01-janv	15-janv	01-févr	01-mars	01-avr	01-mai	01-juin
Comp. 23/24	110	182	196	201	203	211	214	214	215	218	222	226	227	227
Comp. 24/25	175	224	244	250	254	258	260	261	276					
Ecart en V.A.	65	42	48	49	51	47	46	47	61					
Ecart en %	59,09%	23,08%	24,49%	24,38%	25,12%	22,27%	21,50%	21,96%	28,37%					

% du nbre 23/24
123,35%

% Compétition nbre 23/24
121,59%

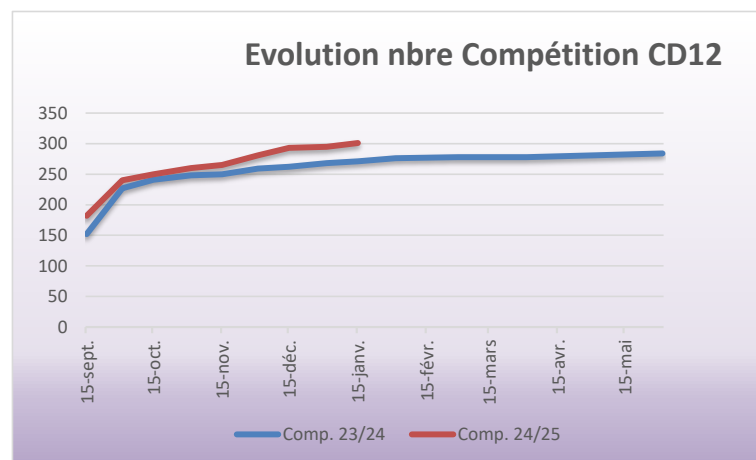
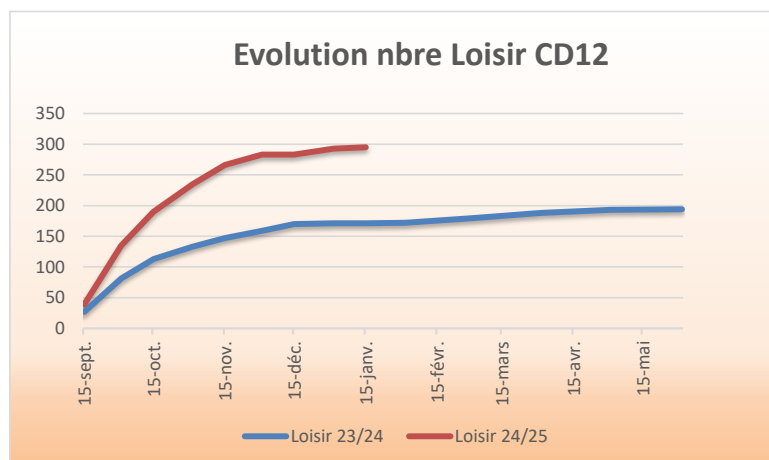
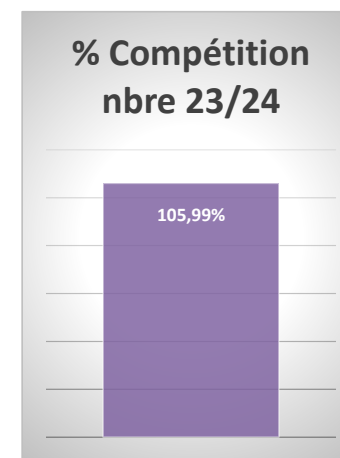
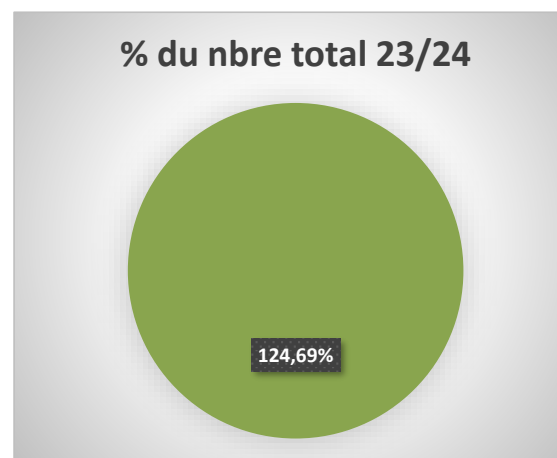
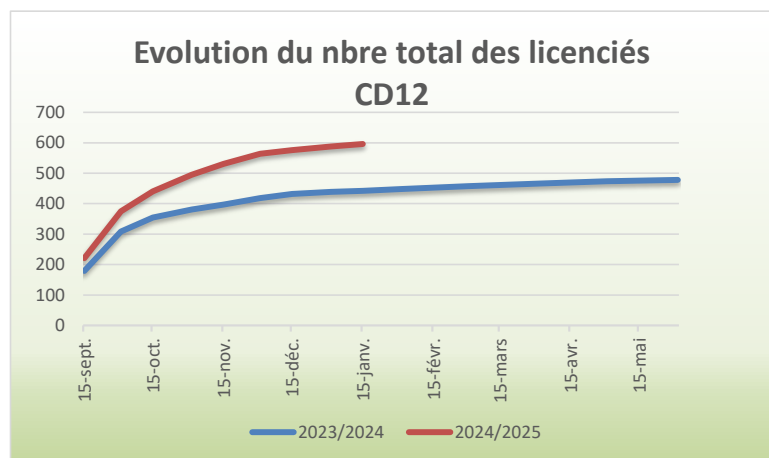


Evolution du nombre des licenciés n par rapport à n-1 CD12

CD12	15-sept	01-oct	15-oct	01-nov	15-nov	01-déc	15-déc	01-janv	15-janv	01-févr	01-mars	01-avr	01-mai	01-juin
2023/2024	179	308	354	381	397	418	432	439	442	448	457	466	474	478
2024/2025	221	375	440	495	531	564	576	588	596					
Ecart en V.A.	42	67	86	114	134	146	144	149	154					
Ecart en %	23,46%	21,75%	24,29%	29,92%	33,75%	34,93%	33,33%	33,94%	34,84%					
CD12	15-sept	01-oct	15-oct	01-nov	15-nov	01-déc	15-déc	01-janv	15-janv	01-févr	01-mars	01-avr	01-mai	01-juin
Loisir 23/24	27	81	113	133	147	159	170	171	171	172	179	188	193	194
Loisir 24/25	39	135	190	235	266	283	283	293	295					
Ecart en V.A.	12	54	77	102	119	124	113	122	124					
Ecart en %	44,44%	66,67%	68,14%	76,69%	80,95%	77,99%	66,47%	71,35%	72,51%					
CD12	15-sept	01-oct	15-oct	01-nov	15-nov	01-déc	15-déc	01-janv	15-janv	01-févr	01-mars	01-avr	01-mai	01-juin
Comp. 23/24	152	227	241	248	250	259	262	268	271	276	278	278	281	284
Comp. 24/25	182	240	250	260	265	281	293	295	301					
Ecart en V.A.	30	13	9	12	15	22	31	27	30					
Ecart en %	19,74%	5,73%	3,73%	4,84%	6,00%	8,49%	11,83%	10,07%	11,07%					

% du nbre 23/24
124,69%

% Tradi Compétition 23/24
105,99%

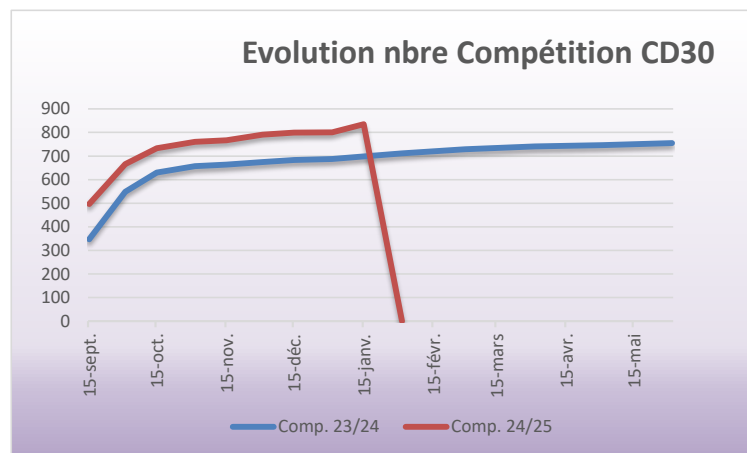
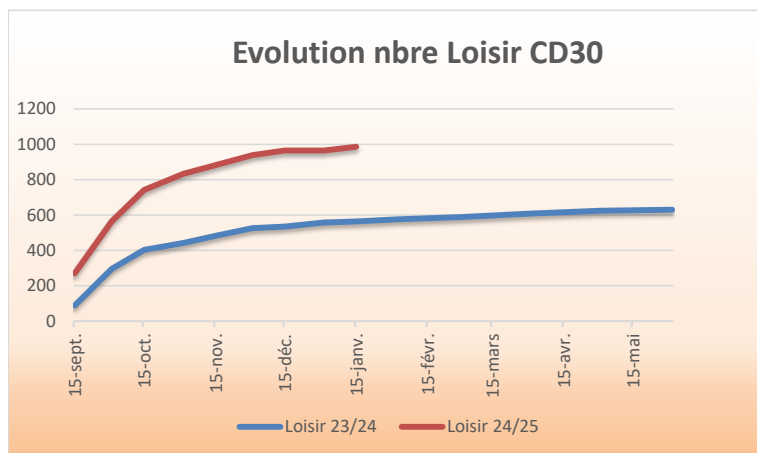
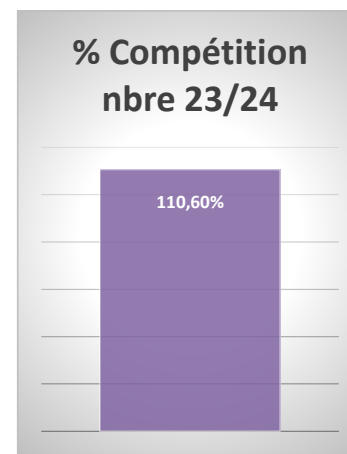
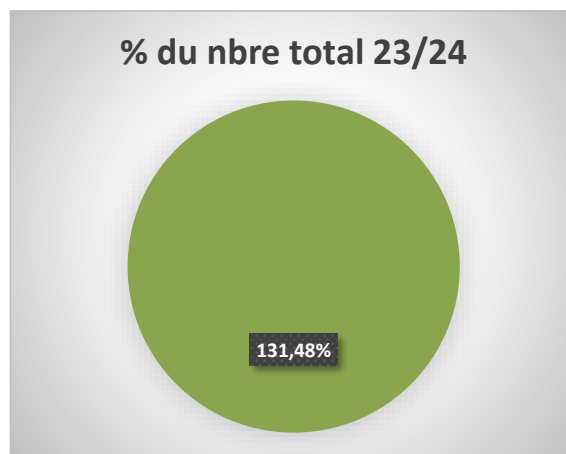
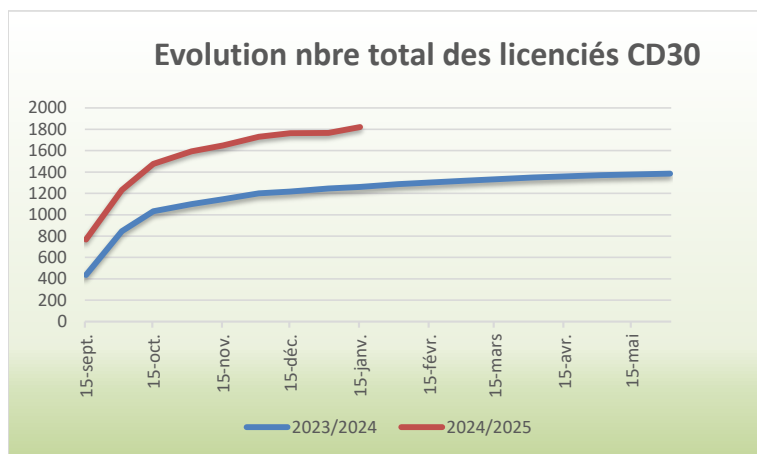


Evolution du nombre de licenciés n par rapport à n-1 CD30

CD30	15-sept	01-oct	15-oct	01-nov	15-nov	01-déc	15-déc	01-janv	15-janv	01-févr	01-mars	01-avr	01-mai	01-juin
2023/2024	436	845	1033	1099	1146	1201	1218	1246	1261	1286	1317	1349	1371	1385
2024/2025	768	1231	1475	1593	1649	1729	1763	1766	1821					
Ecart en V.A.	332	386	442	494	503	528	545	520	560					
Ecart en %	76,15%	45,68%	42,79%	44,95%	43,89%	43,96%	44,75%	41,73%	44,41%					
CD30	15-sept	01-oct	15-oct	01-nov	15-nov	01-déc	15-déc	01-janv	15-janv	01-févr	01-mars	01-avr	01-mai	01-juin
Loisir 23/24	89	296	403	442	482	526	535	558	563	575	588	608	625	630
Loisir 24/25	271	565	742	833	882	938	964	965	986					
Ecart en V.A.	182	269	339	391	400	412	429	407	423					
Ecart en %	204,49%	90,88%	84,12%	88,46%	82,99%	78,33%	80,19%	72,94%	75,13%					
CD30	15-sept	01-oct	15-oct	01-nov	15-nov	01-déc	15-déc	01-janv	15-janv	01-févr	01-mars	01-avr	01-mai	01-juin
Comp. 23/24	347	549	630	657	664	675	683	688	698	711	729	741	746	755
Comp. 24/25	497	666	733	760	767	791	799	801	835					
Ecart en V.A.	150	117	103	103	103	116	116	113	137					
Ecart en %	43,23%	21,31%	16,35%	15,68%	15,51%	17,19%	16,98%	16,42%	19,63%					

% du nbre 23/24
131,48%

% Tradi Compétition 23/24
110,60%

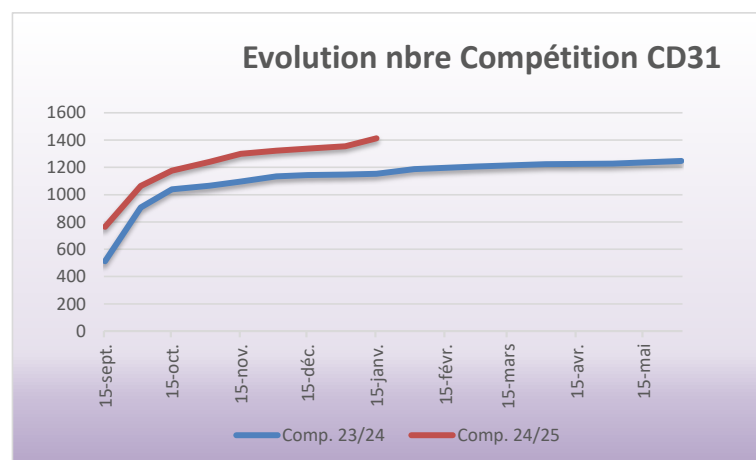
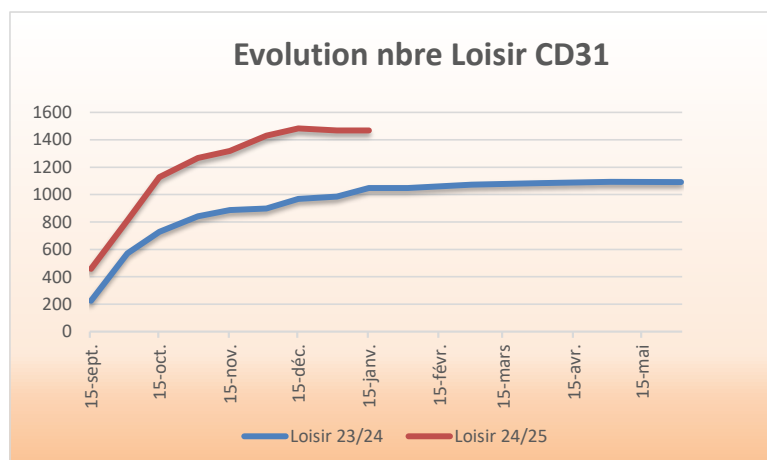
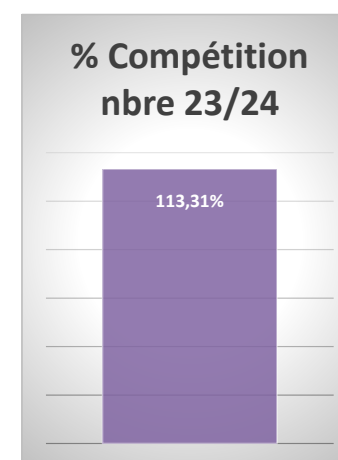
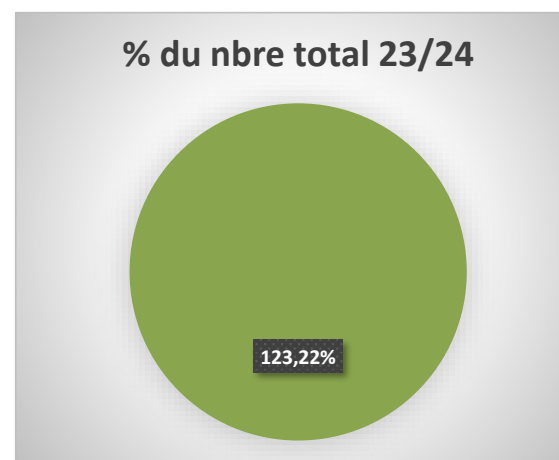
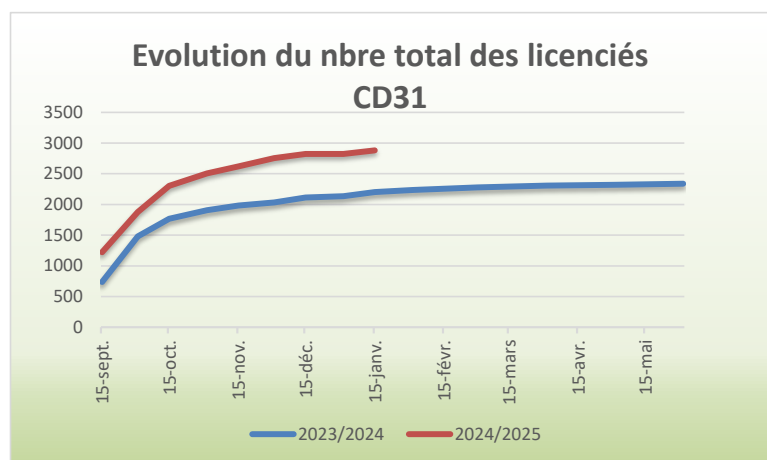


Evolution du nombre des licenciés n par rapport à n-1 CD31

CD31	15-sept	01-oct	15-oct	01-nov	15-nov	01-déc	15-déc	01-janv	15-janv	01-févr	01-mars	01-avr	01-mai	01-juin
2023/2024	737	1478	1768	1908	1983	2032	2113	2133	2200	2236	2279	2307	2320	2338
2024/2025	1222	1876	2303	2507	2618	2754	2821	2823	2881					
Ecart en V.A.	485	398	535	599	635	722	708	690	681					
Ecart en %	65,81%	26,93%	30,26%	31,39%	32,02%	35,53%	33,51%	32,35%	30,95%					
Loisir 23/24	225	571	728	842	887	898	969	986	1047	1048	1073	1084	1093	1091
Loisir 24/25	458	812	1127	1267	1319	1431	1483	1468	1468					
Ecart en V.A.	233	241	399	425	432	533	514	482	421					
Ecart en %	103,56%	42,21%	54,81%	50,48%	48,70%	59,35%	53,04%	48,88%	40,21%					
Comp. 23/24	512	907	1040	1066	1096	1134	1144	1147	1153	1188	1206	1223	1227	1247
Comp. 24/25	764	1064	1176	1240	1299	1323	1338	1355	1413					
Ecart en V.A.	252	157	136	174	203	189	194	208	260					
Ecart en %	49,22%	17,31%	13,08%	16,32%	18,52%	16,67%	16,96%	18,13%	22,55%					

% du nbre 23/24
123,22%

% Tradi Compétition 23/24
113,31%

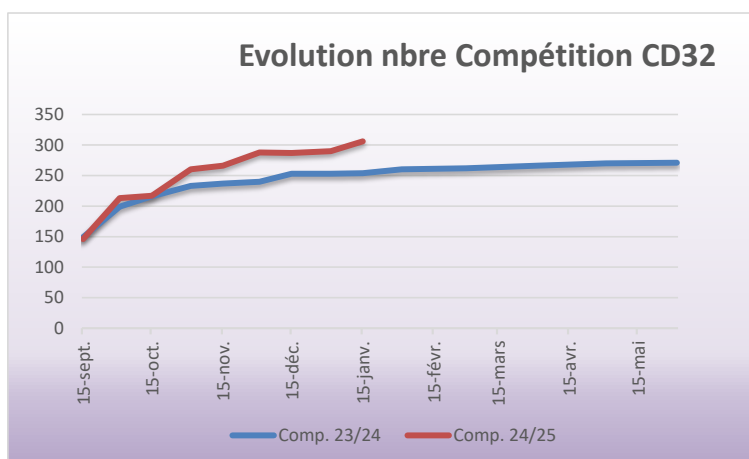
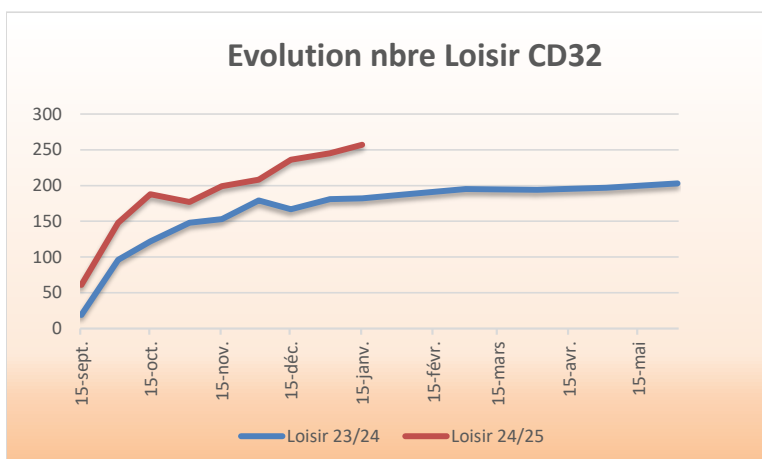
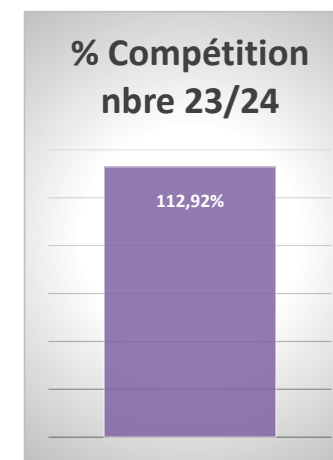
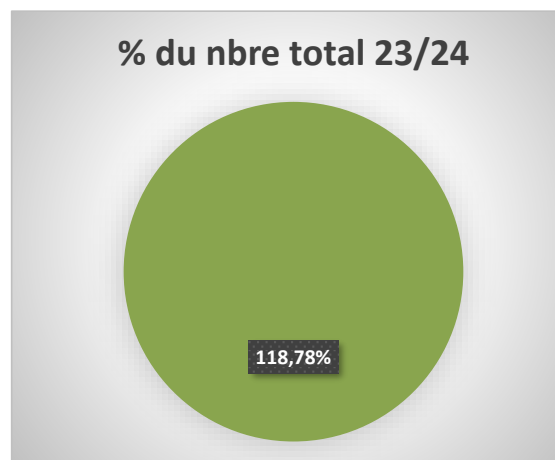
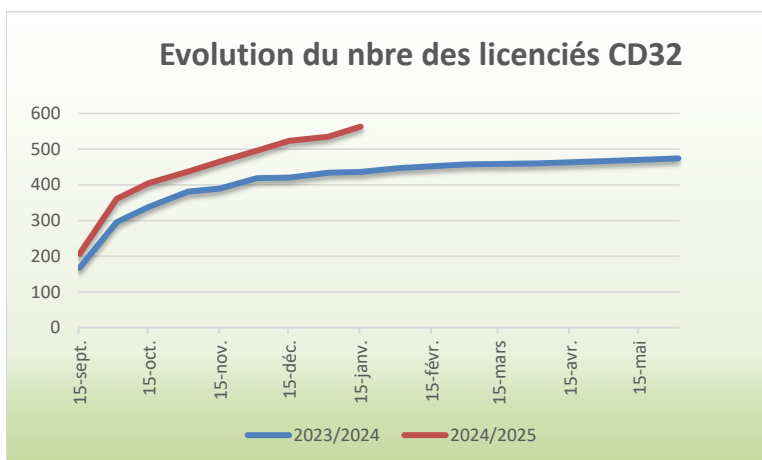


Evolution du nombre de licenciés n par rapport à n-1 CD32

CD32	15-sept	01-oct	15-oct	01-nov	15-nov	01-déc	15-déc	01-janv	15-janv	01-févr	01-mars	01-avr	01-mai	01-juin
2023/2024	168	295	338	381	390	419	420	434	436	447	457	460	467	474
2024/2025	207	361	405	437	465	496	523	535	563					
Ecart en V.A.	39	66	67	56	75	77	103	101	127					
Ecart en %	23,21%	22,37%	19,82%	14,70%	19,23%	18,38%	24,52%	23,27%	29,13%					
CD32	15-sept	01-oct	15-oct	01-nov	15-nov	01-déc	15-déc	01-janv	15-janv	01-févr	01-mars	01-avr	01-mai	01-juin
Loisir 23/24	19	96	122	148	153	179	167	181	182	187	195	194	197	203
Loisir 24/25	61	148	188	177	199	208	236	245	257					
Ecart en V.A.	42	52	66	29	46	29	69	64	75					
Ecart en %	221,05%	54,17%	54,10%	19,59%	30,07%	16,20%	41,32%	35,36%	41,21%					
CD32	15-sept	01-oct	15-oct	01-nov	15-nov	01-déc	15-déc	01-janv	15-janv	01-févr	01-mars	01-avr	01-mai	01-juin
Comp. 23/24	149	199	216	233	237	240	253	253	254	260	262	266	270	271
Comp. 24/25	146	213	217	260	266	288	287	290	306					
Ecart en V.A.	-3	14	1	27	29	48	34	37	52					
Ecart en %	-2,01%	7,04%	0,46%	11,59%	12,24%	20,00%	13,44%	14,62%	20,47%					

% du nbre 23/24
118,78%

% Tradi Compétition 23/24
112,92%

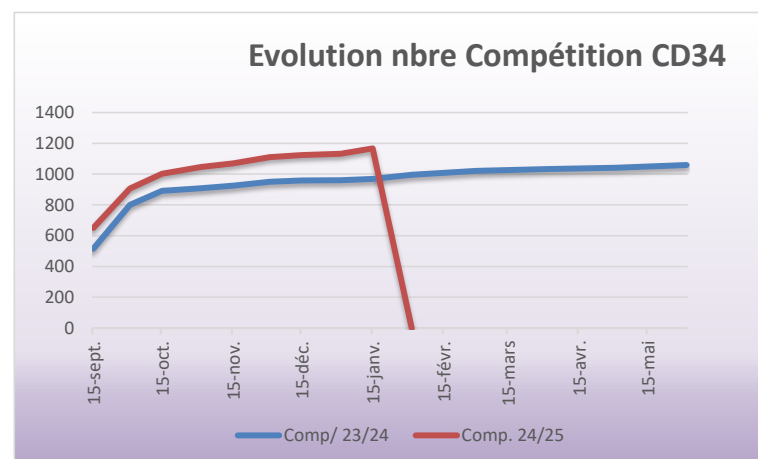
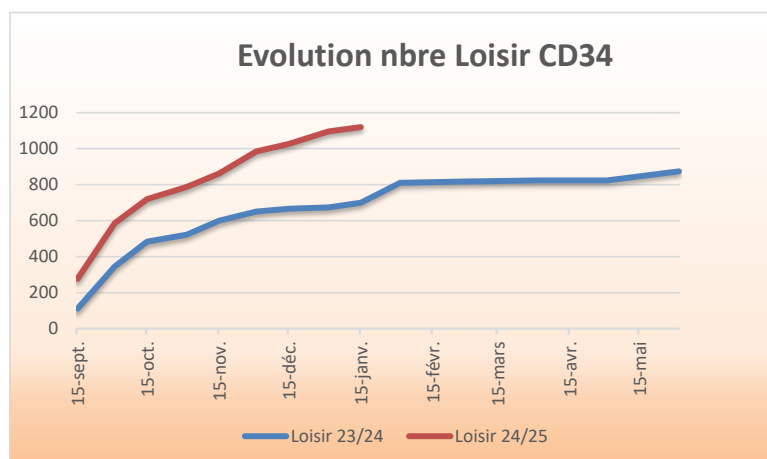
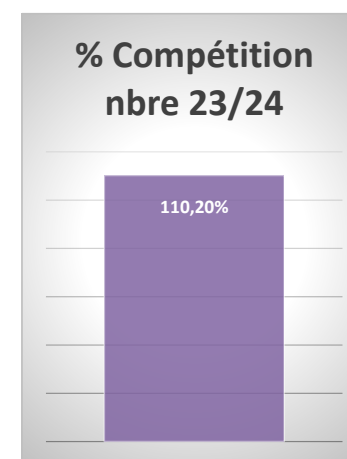
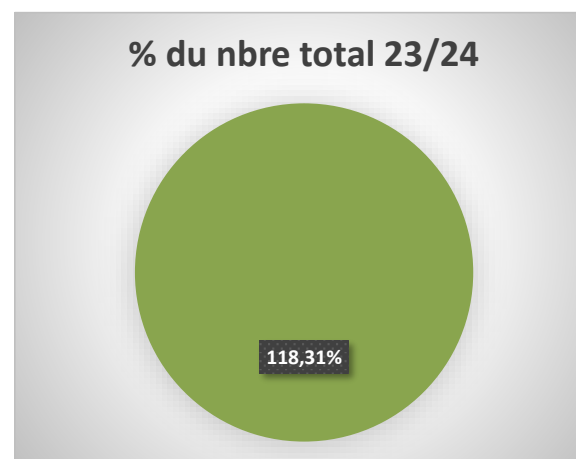
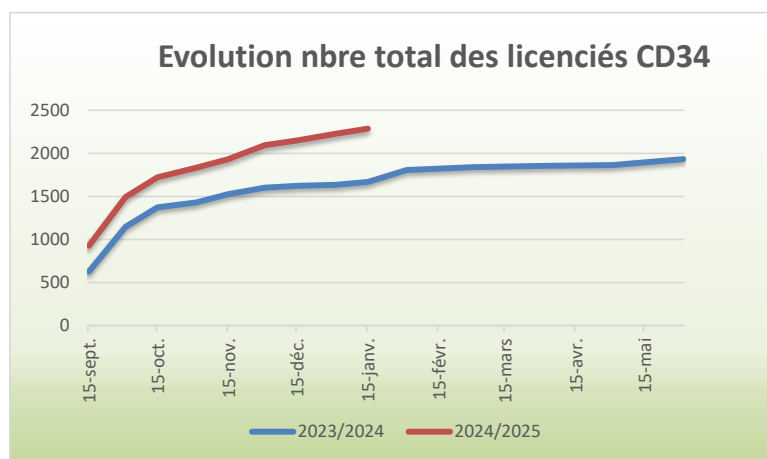


Evolution du nombre de licenciés n par rapport à n-1 CD34

CD34	15-sept	01-oct	15-oct	01-nov	15-nov	01-déc	15-déc	01-janv	15-janv	01-févr	01-mars	01-avr	01-mai	01-juin
2023/2024	626	1146	1374	1430	1525	1601	1624	1634	1667	1807	1839	1856	1865	1933
2024/2025	927	1493	1722	1834	1933	2096	2149	2229	2287					
Ecart en V.A.	301	347	348	404	408	495	525	595	620					
Ecart en %	48,08%	30,28%	25,33%	28,25%	26,75%	30,92%	32,33%	36,41%	37,19%					
CD34	15-sept	01-oct	15-oct	01-nov	15-nov	01-déc	15-déc	01-janv	15-janv	01-févr	01-mars	01-avr	01-mai	01-juin
Loisir 23/24	111	345	483	522	600	651	666	674	699	811	818	823	823	874
Loisir 24/25	277	586	719	787	863	985	1026	1096	1120					
Ecart en V.A.	166	241	236	265	263	334	360	422	421					
Ecart en %	149,55%	69,86%	48,86%	50,77%	43,83%	51,31%	54,05%	62,61%	60,23%					
CD34	15-sept	01-oct	15-oct	01-nov	15-nov	01-déc	15-déc	01-janv	15-janv	01-févr	01-mars	01-avr	01-mai	01-juin
Comp/ 23/24	515	801	891	908	925	950	958	960	968	996	1021	1033	1042	1059
Comp. 24/25	650	907	1003	1047	1070	1111	1123	1133	1167					
Ecart en V.A.	135	106	112	139	145	161	165	173	199					
Ecart en %	26,21%	13,23%	12,57%	15,31%	15,68%	16,95%	17,22%	18,02%	20,56%					

% du nbre 23/24
118,31%

% Tradi Compétition 23/24
110,20%

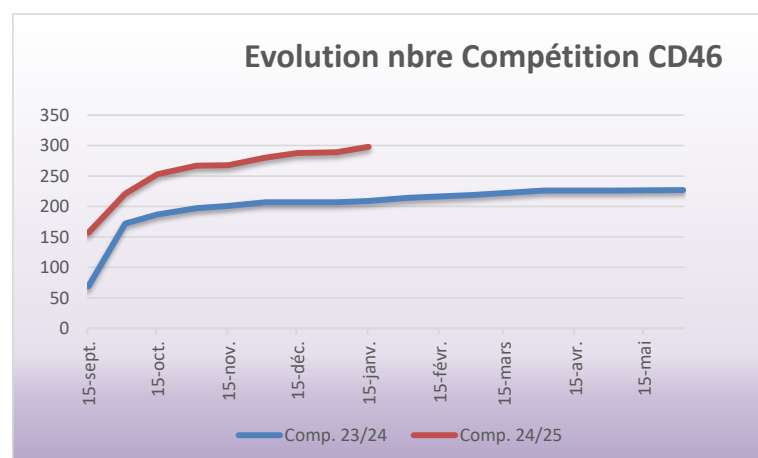
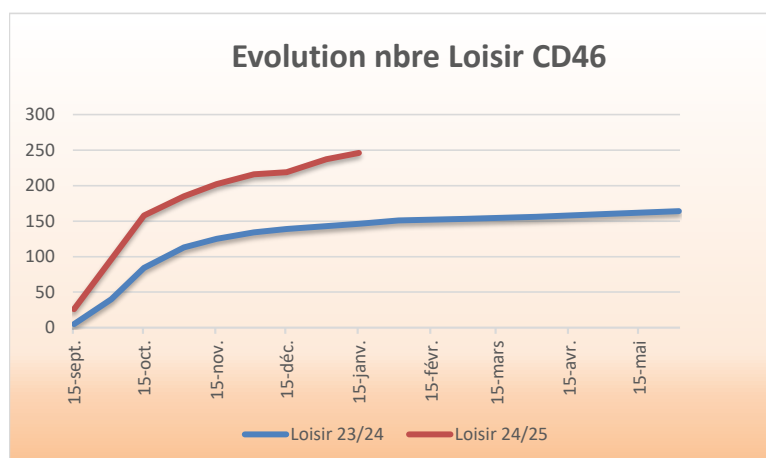
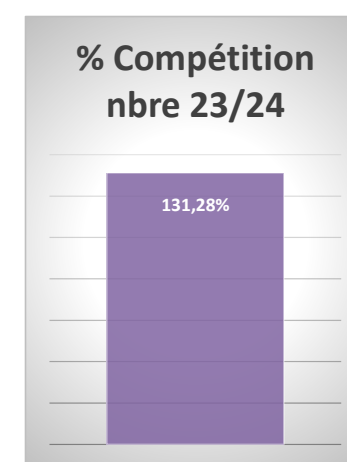
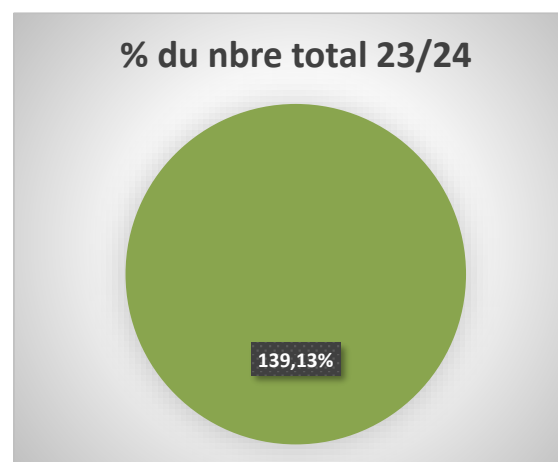
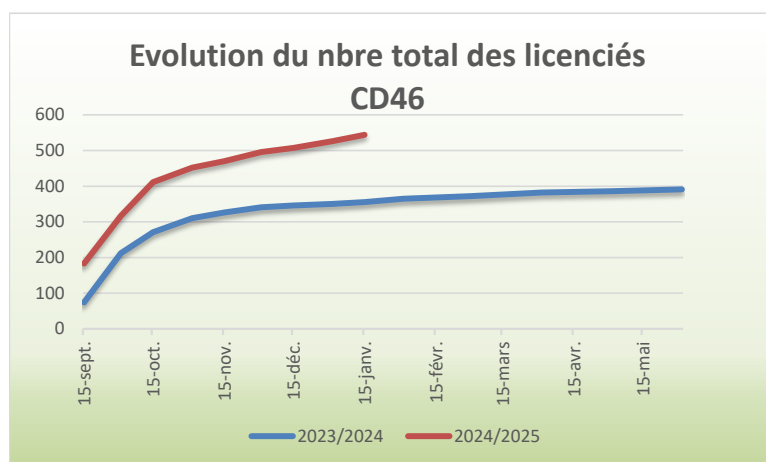


Evolution du nombre de licenciés n par rapport à n-1 CD46

CD46	15-sept	01-oct	15-oct	01-nov	15-nov	01-déc	15-déc	01-janv	15-janv	01-févr	01-mars	01-avr	01-mai	01-juin
2023/2024	74	212	271	310	326	341	346	350	355	365	372	382	386	391
2024/2025	183	317	411	452	470	496	507	526	544					
Ecart en V.A.	109	105	140	142	144	155	161	176	189					
Ecart en %	147,30%	49,53%	51,66%	45,81%	44,17%	45,45%	46,53%	50,29%	53,24%					
CD46	15-sept	01-oct	15-oct	01-nov	15-nov	01-déc	15-déc	01-janv	15-janv	01-févr	01-mars	01-avr	01-mai	01-juin
Loisir 23/24	5	40	84	113	125	134	139	143	146	151	153	156	160	164
Loisir 24/25	26	96	158	185	202	216	219	237	246					
Ecart en V.A.	21	56	74	72	77	82	80	94	100					
Ecart en %	420,00%	140,00%	88,10%	63,72%	61,60%	61,19%	57,55%	65,73%	68,49%					
CD46	15-sept	01-oct	15-oct	01-nov	15-nov	01-déc	15-déc	01-janv	15-janv	01-févr	01-mars	01-avr	01-mai	01-juin
Comp. 23/24	69	172	187	197	201	207	207	207	209	214	219	226	226	227
Comp. 24/25	157	221	253	267	268	280	288	289	298					
Ecart en V.A.	88	49	66	70	67	73	81	82	89					
Ecart en %	127,54%	28,49%	35,29%	35,53%	33,33%	35,27%	39,13%	39,61%	42,58%					

% du nbre 23/24
139,13%

% Tradi Compétition 23/24
131,28%

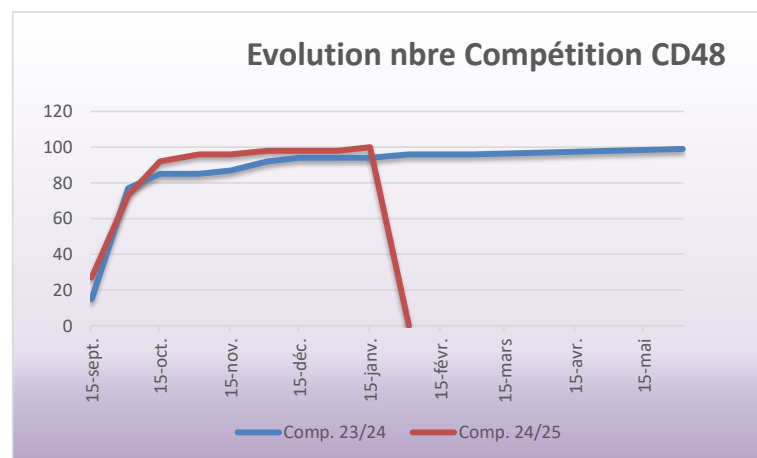
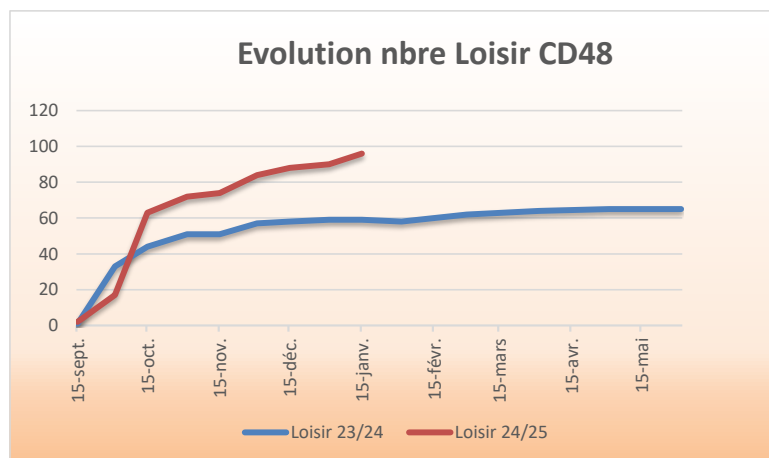
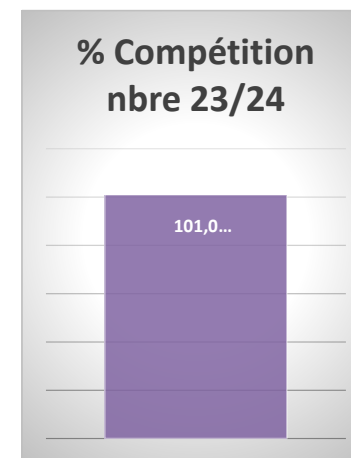
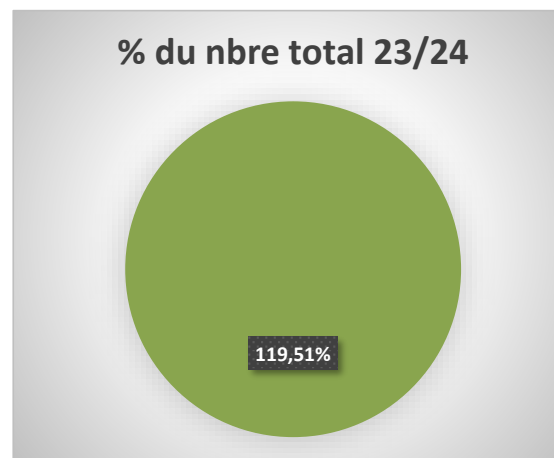
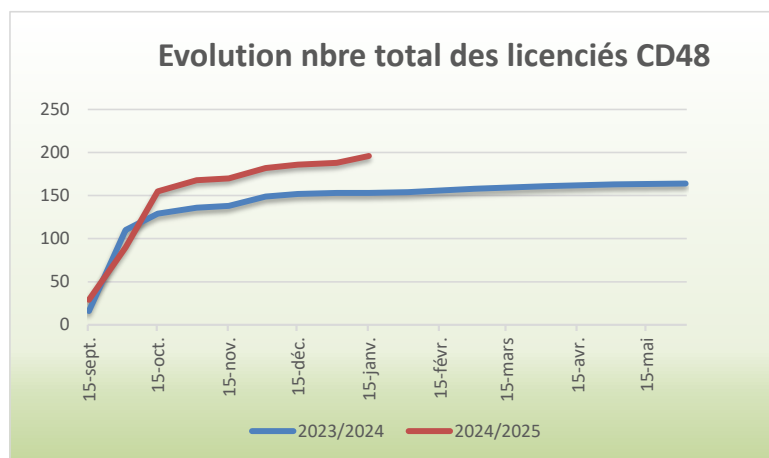


Evolution du nombre de licenciés n par rapport à n-1 CD48

CD48	15-sept	01-oct	15-oct	01-nov	15-nov	01-déc	15-déc	01-janv	15-janv	01-févr	01-mars	01-avr	01-mai	01-juin
2023/2024	16	110	129	136	138	149	152	153	153	154	158	161	163	164
2024/2025	29	90	155	168	170	182	186	188	196					
Ecart en V.A.	13	-20	26	32	32	33	34	35	43					
Ecart en %	81,25%	-18,18%	20,16%	23,53%	23,19%	22,15%	22,37%	22,88%	28,10%					
CD48	15-sept	01-oct	15-oct	01-nov	15-nov	01-déc	15-déc	01-janv	15-janv	01-févr	01-mars	01-avr	01-mai	01-juin
Loisir 23/24	1	33	44	51	51	57	58	59	59	58	62	64	65	65
Loisir 24/25	2	17	63	72	74	84	88	90	96					
Ecart en V.A.	1	-16	19	21	23	27	30	31	37					
Ecart en %	100,00%	-48,48%	43,18%	41,18%	45,10%	47,37%	51,72%	52,54%	62,71%					
CD48	15-sept	01-oct	15-oct	01-nov	15-nov	01-déc	15-déc	01-janv	15-janv	01-févr	01-mars	01-avr	01-mai	01-juin
Comp. 23/24	15	77	85	85	87	92	94	94	94	96	96	97	98	99
Comp. 24/25	27	73	92	96	96	98	98	98	100					
Ecart en V.A.	12	-4	7	11	9	6	4	4	6					
Ecart en %	80,00%	-5,19%	8,24%	12,94%	10,34%	6,52%	4,26%	4,26%	6,38%					

% du nbre 23/24
119,51%

% Compétition nbre 23/24
101,01%

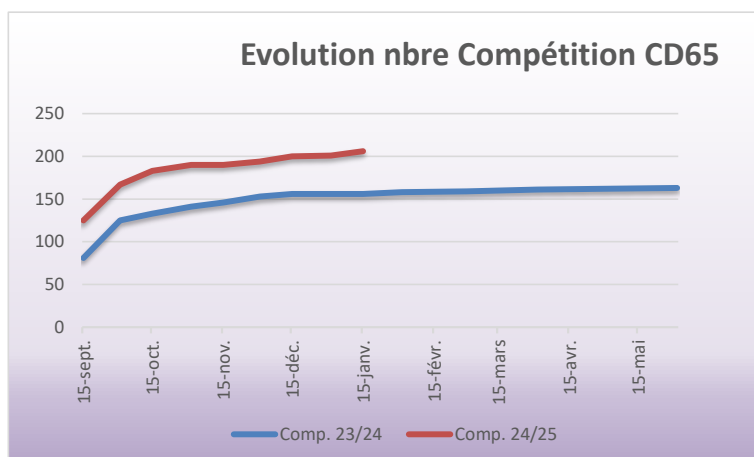
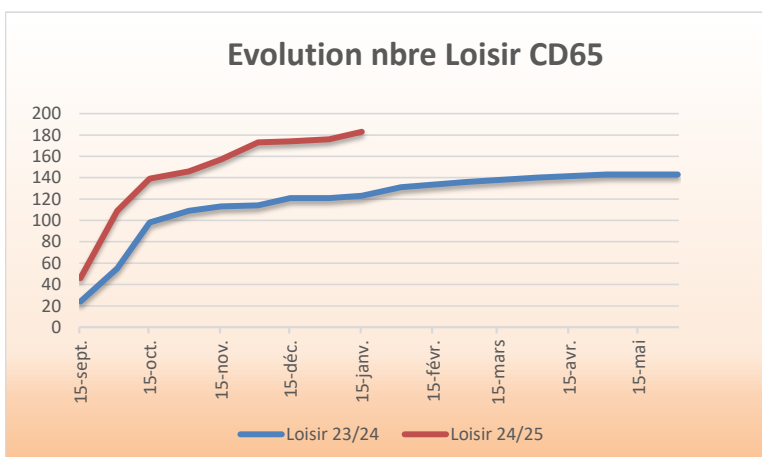
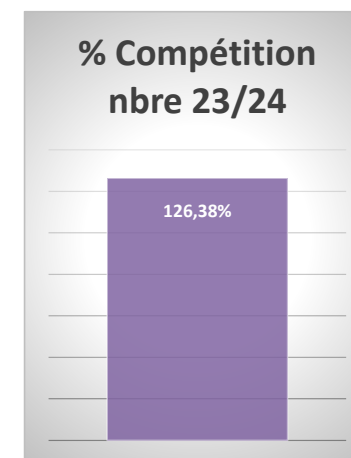
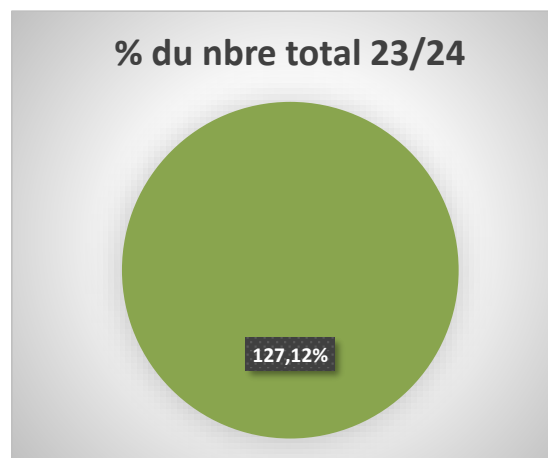
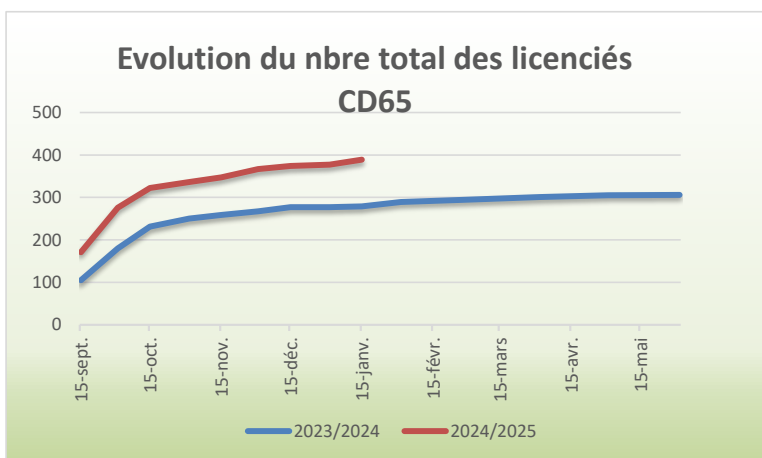


Evolution du nombre de licenciés n par rapport à n-1 CD65

CD65	15-sept	01-oct	15-oct	01-nov	15-nov	01-déc	15-déc	01-janv	15-janv	01-févr	01-mars	01-avr	01-mai	01-juin
2023/2024	105	180	231	250	259	267	277	277	279	289	295	301	305	306
2024/2025	171	276	322	336	347	367	374	377	389					
Ecart en V.A.	66	96	91	86	88	100	97	100	110					
Ecart en %	62,86%	53,33%	39,39%	34,40%	33,98%	37,45%	35,02%	36,10%	39,43%					
CD65	15-sept	01-oct	15-oct	01-nov	15-nov	01-déc	15-déc	01-janv	15-janv	01-févr	01-mars	01-avr	01-mai	01-juin
Loisir 23/24	24	55	98	109	113	114	121	121	123	131	136	140	143	143
Loisir 24/25	46	109	139	146	157	173	174	176	183					
Ecart en V.A.	22	54	41	37	44	59	53	55	60					
Ecart en %	91,67%	98,18%	41,84%	33,94%	38,94%	51,75%	43,80%	45,45%	48,78%					
CD65	15-sept	01-oct	15-oct	01-nov	15-nov	01-déc	15-déc	01-janv	15-janv	01-févr	01-mars	01-avr	01-mai	01-juin
Comp. 23/24	81	125	133	141	146	153	156	156	156	158	159	161	162	163
Comp. 24/25	125	167	183	190	190	194	200	201	206					
Ecart en V.A.	44	42	50	49	44	41	44	45	50					
Ecart en %	54,32%	33,60%	37,59%	34,75%	30,14%	26,80%	28,21%	28,85%	32,05%					

% du nbre 23/24
127,12%

% Compétition nbre 23/24
126,38%

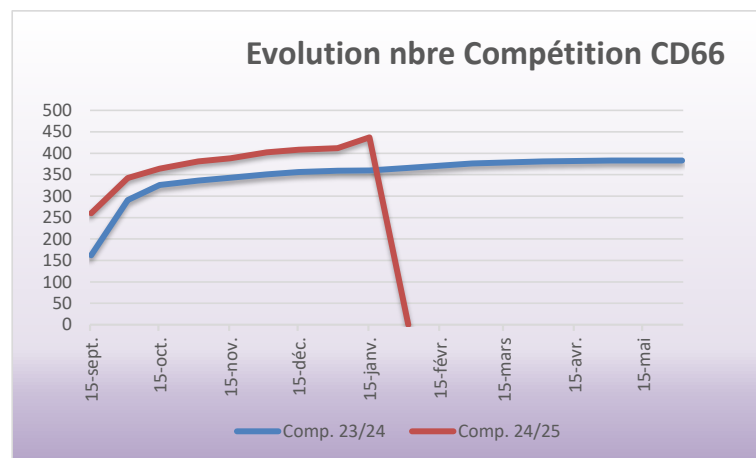
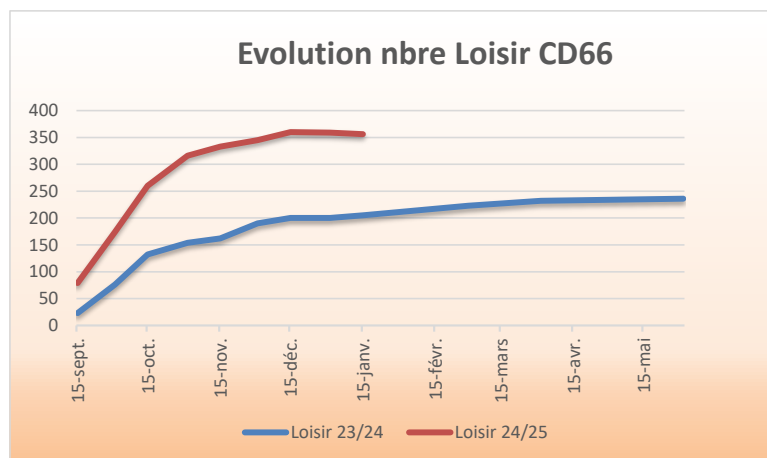
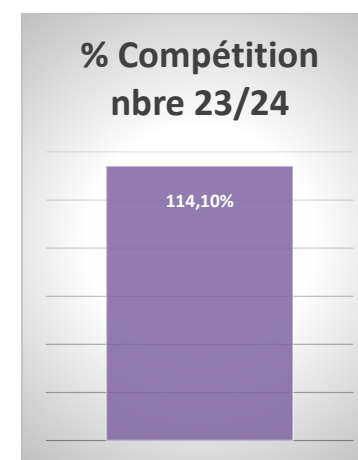
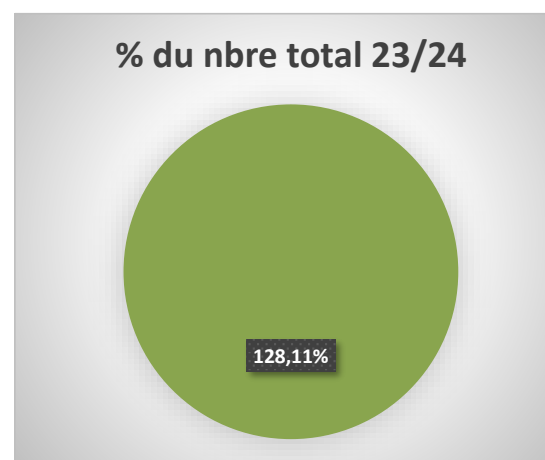
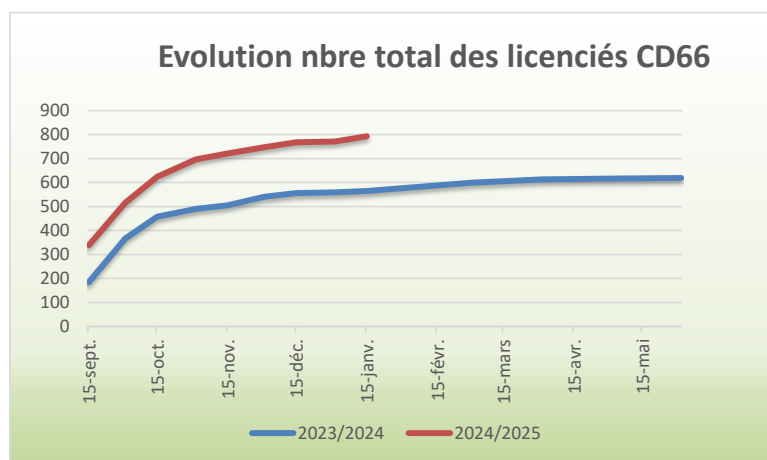


Evolution du nombre de licenciés n par rapport à n-1 CD66

CD66	15-sept	01-oct	15-oct	01-nov	15-nov	01-déc	15-déc	01-janv	15-janv	01-févr	01-mars	01-avr	01-mai	01-juin
CD66														
2023/2024	185	367	458	490	505	541	556	559	565	578	599	613	617	619
2024/2025	339	516	624	697	721	747	768	771	793					
Ecart en V.A.	154	149	166	207	216	206	212	212	228					
Ecart en %	83,24%	40,60%	36,24%	42,24%	42,77%	38,08%	38,13%	37,92%	40,35%					
CD66														
Loisir 23/24	23	76	132	154	162	190	200	200	205	212	223	232	234	236
Loisir 24/25	79	174	260	316	333	345	360	359	356					
Ecart en V.A.	56	98	128	162	171	155	160	159	151					
Ecart en %	243,48%	128,95%	96,97%	105,19%	105,56%	81,58%	80,00%	79,50%	73,66%					
CD66														
Comp. 23/24	162	291	326	336	343	351	356	359	360	366	376	381	383	383
Comp. 24/25	260	342	364	381	388	402	408	412	437					
Ecart en V.A.	98	51	38	45	45	51	52	53	77					
Ecart en %	60,49%	17,53%	11,66%	13,39%	13,12%	14,53%	14,61%	14,76%	21,39%					

% du nbre 23/24
128,11%

% Compétition nbre 23/24
114,10%

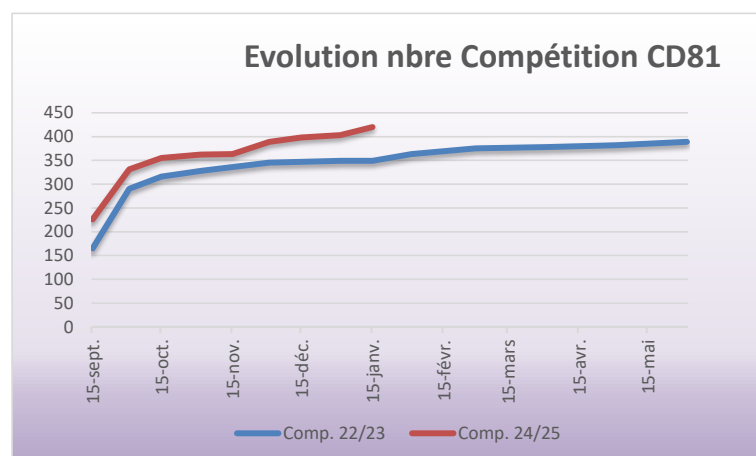
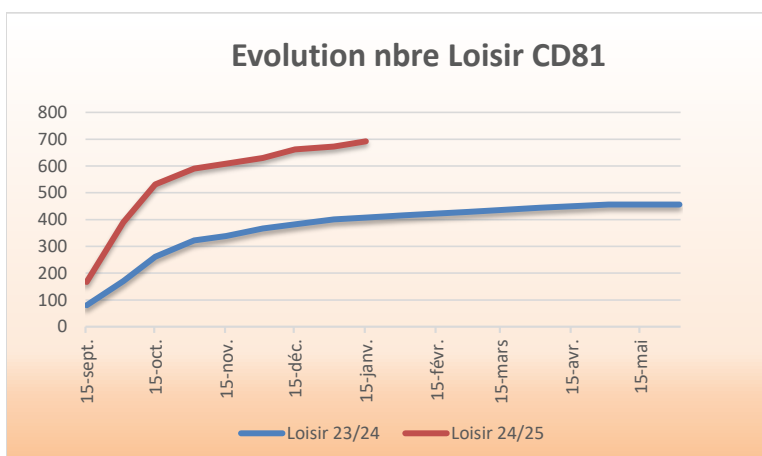
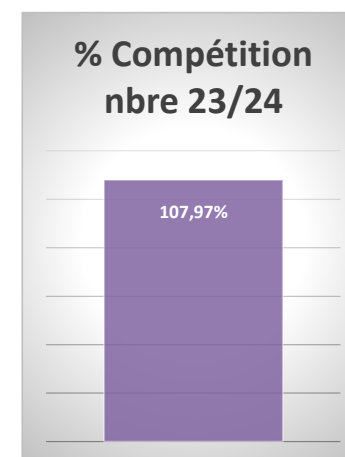
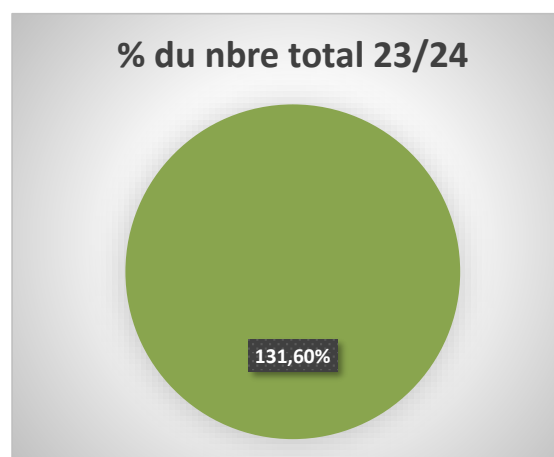
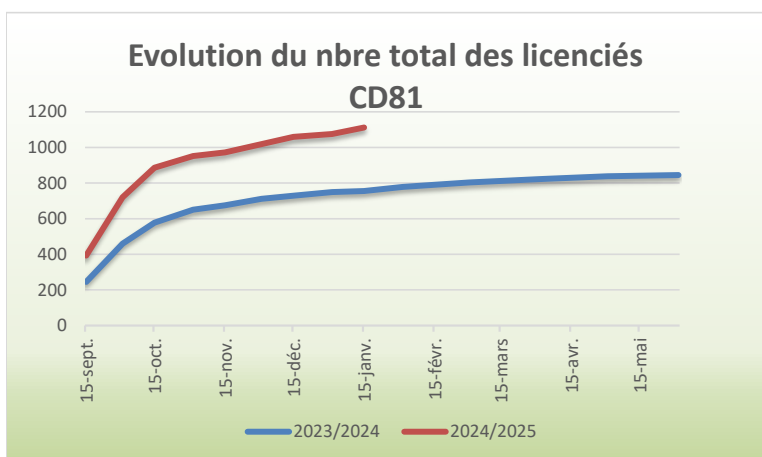


Evolution du nombre de licenciés n par rapport à n-1 CD81

CD81	15-sept	01-oct	15-oct	01-nov	15-nov	01-déc	15-déc	01-janv	15-janv	01-févr	01-mars	01-avr	01-mai	01-juin
2023/2024	245	460	577	650	675	712	729	750	756	779	804	822	838	845
2024/2025	393	721	886	952	972	1019	1060	1075	1112					
Ecart en V.A.	148	261	309	302	297	307	331	325	356					
Ecart en %	60,41%	56,74%	53,55%	46,46%	44,00%	43,12%	45,40%	43,33%	47,09%					
Loisir 23/24	80	170	261	322	339	367	382	401	407	416	429	444	456	456
Loisir 24/25	167	390	531	590	609	630	662	672	692					
Ecart en V.A.	87	220	270	268	270	263	280	271	285					
Ecart en %	108,75%	129,41%	103,45%	83,23%	79,65%	71,66%	73,30%	67,58%	70,02%					
Comp. 22/23	165	290	316	328	336	345	347	349	349	363	375	378	382	389
Comp. 24/25	226	331	355	362	363	389	398	403	420					
Ecart en V.A.	61	41	39	34	27	44	51	54	71					
Ecart en %	36,97%	14,14%	12,34%	10,37%	8,04%	12,75%	14,70%	15,47%	20,34%					

% du nbre 23/24
131,60%

% Compétition nbre 23/24
107,97%



Evolution du nombre de licenciés n par rapport à n-1 CD82

CD82	15-sept	01-oct	15-oct	01-nov	15-nov	01-déc	15-déc	01-janv	15-janv	01-févr	01-mars	01-avr	01-mai	01-juin
2023/2024	214	355	521	536	546	557	562	566	570	581	597	601	607	607
2024/2025	282	444	535	569	639	688	698	702	724					
Ecart en V.A.	68	89	14	33	93	131	136	136	154					
Ecart en %	31,78%	25,07%	2,69%	6,16%	17,03%	23,52%	24,20%	24,03%	27,02%					
CD82	15-sept	01-oct	15-oct	01-nov	15-nov	01-déc	15-déc	01-janv	15-janv	01-févr	01-mars	01-avr	01-mai	01-juin
Loisir 23/24	52	75	191	196	203	206	197	200	202	207	214	214	216	216
Loisir 24/25	48	94	123	139	204	246	244	245	249					
Ecart en V.A.	-4	19	-68	-57	1	40	47	45	47					
Ecart en %	-7,69%	25,33%	-35,60%	-29,08%	0,49%	19,42%	23,86%	22,50%	23,27%					
CD82	15-sept	01-oct	15-oct	01-nov	15-nov	01-déc	15-déc	01-janv	15-janv	01-févr	01-mars	01-avr	01-mai	01-juin
Comp. 23/24	162	280	330	340	343	351	365	366	368	374	383	387	391	391
Comp. 24/25	234	350	412	430	435	442	454	457	475					
Ecart en V.A.	72	70	82	90	92	91	89	91	107					
Ecart en %	44,44%	25,00%	24,85%	26,47%	26,82%	25,93%	24,38%	24,86%	29,08%					

% du nbre 23/24
119,28%

% Compétition nbre 23/24
121,48%

